


# ВНИМАНИЕ! С 15 АПРЕЛЯ 2019 г. В ЛИПЕЦКОЙ ОБЛАСТИ ЗАПЛАНИРОВАНО ОТКЛЮЧЕНИЕ ТЕЛЕВИЗИОННЫХ ФЕДЕРАЛЬНЫХ КАНАЛОВ В АНАЛОГОВОМ СТАНДАРТЕ


(4742) 39-31-63

Центр консультационной  
поддержки в г.Липецк

РТРС.РФ



## КАК ПОДКЛЮЧИТЬСЯ К ЦИФРОВОМУ ЭФИРНОМУ ТЕЛЕВИДЕНИЮ



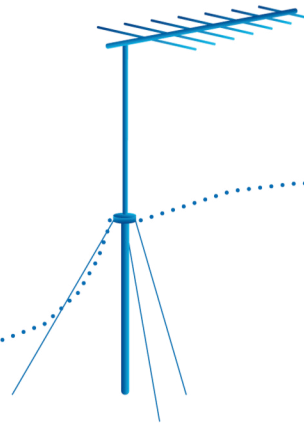
ЦИФРОВОЕ  
ЭФИРНОЕ  
ТЕЛЕВИДЕНИЕ

### ДЛЯ ПРИЕМА ЦИФРОВОГО ЭФИРНОГО ТВ ВАМ ПОНАДОБЯТСЯ

СПЕЦИАЛЬНАЯ ЦИФРОВАЯ ПРИСТАВКА К  
ТЕЛЕВИЗОРУ (SET TOP BOX, ЦИФРОВОЙ ЭФИРНЫЙ  
РЕСИВЕР) С ТЮНЕРОМ DVB-T2/MPEG-4 И  
ПОДДЕРЖКОЙ РЕЖИМА MULTIPLE PLP



ИЛИ



ЦИФРОВОЙ ТЕЛЕВИЗОР С ТЮНЕРОМ  
DVB-T2/MPEG-4 И ПОДДЕРЖКОЙ  
РЕЖИМА MULTIPLE PLP



### ТЕЛЕВИЗИОННАЯ АНТЕННА ДЕЦИМЕТРОВОГО (ДМВ) ДИАПАЗОНА

Подключите телевизор к цифровой приставке через видео- и аудиокабели.  
Подсоедините цифровой ресивер к антенне через антенный кабель.  
Включите автопоиск каналов – телевизор настроится на соответствующий цифровой эфирный канал. При настройке на канал в ручном режиме необходимо указать частоту канала (например: 35 ТВ канал, 586 МГц). Весь мультимплекс занимает полосу одного телевизионного канала.  
В большинстве цифровых телевизоров (и в приставках) есть встроенный индикатор уровня и качества сигнала, что позволит оптимально настроить вашу антенну на прием цифрового эфирного сигнала (см. Инструкцию по эксплуатации к телевизору).

